

MANUAL DE INSTRUCȚIUNI

RÂȘNIȚĂ DE CAFEĂ



Vă mulțumim că ați ales acest produs **WELL**. Citiți cu atenție și păstrați aceste instrucțiuni la îndemână pe toată perioada utilizării aparatului.

Cod comandă: GRIND-COFFEE-SUNUP-WL

1. Acest aparat poate fi utilizat de copii cu vârste de la 8 ani și peste și de persoane cu capacități fizice, senzoriale sau mentale reduse sau lipsă de experiență și cunoștințe dacă au fost supravegheați sau au primit instrucțiuni privind utilizarea aparatului într-un mod sigur și dacă înțeleg pericolele implicate. Copiii nu se vor juca cu aparatul. Curățarea și întreținerea nu trebuie făcute de copii fără supraveghere.
2. O supraveghere atentă este necesară atunci când un aparat este utilizat de către sau lângă copii.
3. Asigurați-vă că râșnița este oprită înainte de al scoate din suport.
4. Deconectați de la priză atunci când nu îl folosiți și înainte de curățare.
5. În cazul în care cablul de alimentare este deteriorat, acesta trebuie înlocuit de producător, agentul de service sau de persoane calificate în mod similar pentru a evita un pericol.
6. Acest aparat este destinat să fie utilizat în aplicații casnice și similare, cum ar fi: - zonele de bucătărie ale personalului din magazine, birouri și alte spații de lucru, de către clienții din hoteluri, moteluri și alte spații de tip rezidențial.
7. Rănirea potențială provocată prin utilizarea necorespunzătoare
8. Nu folosiți aparatul dacă sita rotativă sau capacul de protecție sunt deteriorate sau prezintă fisuri vizibile.

Când utilizați aparate electrice, pentru a reduce riscul de incendiu, șoc electric și / sau rănire a persoanelor, trebuie întotdeauna respectate măsurile de siguranță de bază, inclusiv următoarele:

MĂSURI DE SIGURANȚĂ

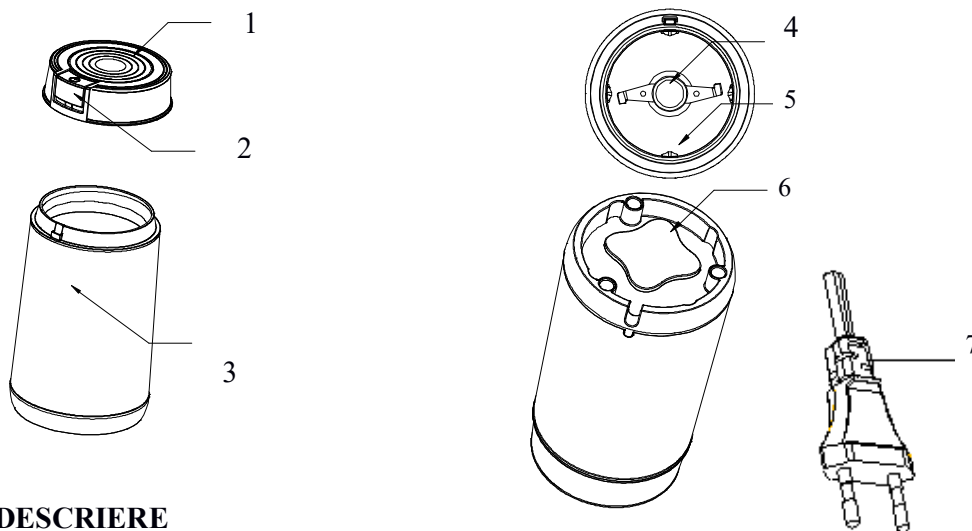
Înainte de a folosi râșnița de cafea pentru prima dată, citiți cu atenție aceste instrucțiuni.

- Înainte de a utiliza aparatul pentru prima dată, asigurați-vă că sursa de electricitate corespunde tensiunii de curent specificată pe carcasă.
- Nu folosiți aparatul în aer liber.
- Nu așezați unitatea pe o suprafață încălzită.
- Înainte de a folosi râșnița de cafea pentru prima dată, verificați dacă conține obiecte străine în ea.
- Folosiți numai accesoriile de la producător.
- Nu lăsați aparat nesupravegheat în timpul funcționării.
- Nu permiteți copiilor să se joace cu o râșnița de cafea.
- Nu atingeți lamele ale unității în mișcare.
- Pentru a evita electrocutarea, nu scufundați unitatea în apă sau în alte lichide.
- Cu condiția ca cablul să nu atingă marginile ascuțite și suprafețele fierbinți.
- Nu folosiți unitatea dacă cablul de alimentare este deteriorat.
- Nu reparați singur unitatea. Dacă observați unele daune în unitate, aduceți produsul la un centru de service autorizat.
- Nu îndepărtați capacul superior al râșniței de cafea, dacă este conectat. Întotdeauna opriți și deconectați aparatul dacă nu este utilizat sau înainte de curățare.
- Râșnița de cafea este destinată numai utilizării casnice.

ÎNAINTE DE UTILIZARE

- Despachetați râșnița de cafea.
- Înainte de a porni aparatul, asigurați-vă că o sursă de electricitate corespunde tensiunii de curent specificată pe carcasă.
- Ștergeți vasul de cafea, lamele, capacul și corpul cu o cârpă umedă și apoi cu una uscată.

Diagrama structurii produsului



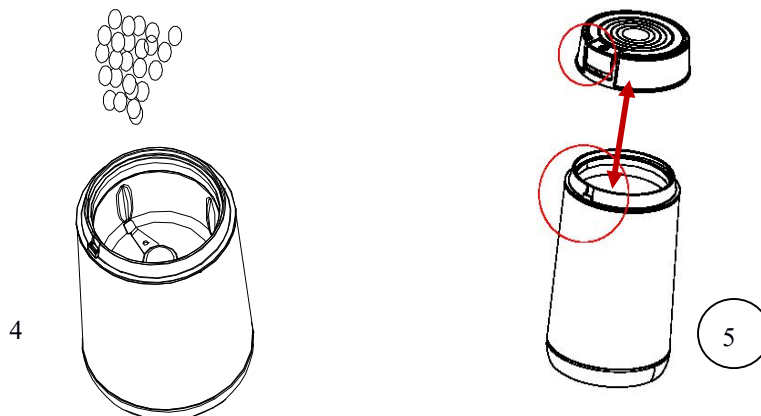
DESCRIERE

1. Capac
2. Buton de pornire
3. Corp
4. Lama
5. Vas din oțel inoxidabil
6. Baza
7. Mufa de alimentare

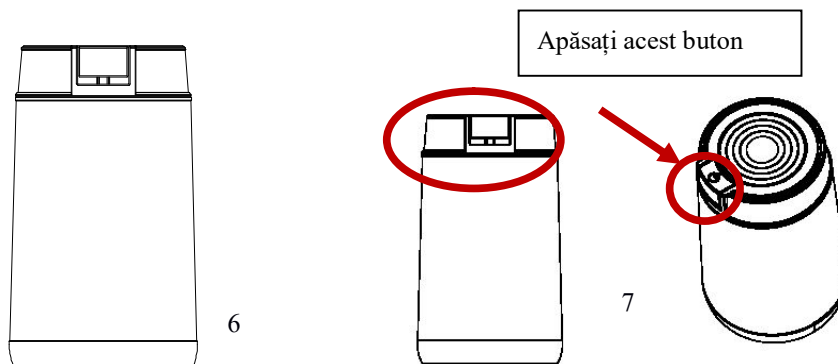
Operațiune

Timpul maxim de funcționare continuu nu este mai mult de un ciclu de măcinare (aproximativ 30 de secunde) cu un interval de 1-2 minute de pauză.


- Râșnița de cafea este destinată numai boabelor de cafea și ardeiului.
- Nu se recomandă măcinarea produselor cu un conținut ridicat de ulei (de exemplu, alune) sau produse foarte dure (de exemplu, orez)
- Nu depășiți două treimi din capacitatea cupei din oțel inoxidabil, de preferință fără lamă. Capacitatea râșniței de cafea este de aproximativ 50g boabe de cafea (Figura 4)



- Ridicați capacul cupei, aliniați bucata mică cu butonul de siguranță și instalați-l. (Figura 5)
- Trageți cablul de alimentare și desfaceți-l complet.
- Așezați unitatea principală pe un banc de lucru plat și uscat și conectați la o sursă de alimentare conformă cu unitatea principală



- După confirmarea instalării, apăsați butonul cu degetul mare pentru a funcționa. În funcție de preferința dvs. pentru grosimea măcinată, puteți elibera butonul de comutare și râșnița va înceta să funcționeze. (Figura 7)
- După utilizare, țineți capacul cu mâinile înainte de a îndepărta capacul pentru a nu arunca cafeaua măcinată pe peretele capacului, apoi scoateți capacul și turnați cafeaua măcinată într-un vas uscat.



Observație:

Vă rugăm să măcinați după gustul dvs., nu depășiți 50g.

Repetăți pentru a măcina, boabele se vor măcina mai fin.

Pentru o aromă optimă, se recomandă măcinarea boabelor de cafea înainte de preparare.

Observație:

Vă recomandăm să depozitați cafeaua măcinată în borcane bine închise sau în ambalaj în vid, deoarece oxigenul conținut în aer, influențează negativ și înrăutățește aroma cafelei.

CURĂȚARE ȘI MENTENANȚĂ

- Înainte de curățare, deconectați aparatul.
- Ștergeți corpul râșniței de cafea cu o cârpă umedă.
- Folosiți detergent de vase pentru a îndepărta murdăria, nu folosiți perii și bureți metalici.
- Nu scufundați unitatea în apă sau alte lichide.
- Nu spălați unitatea într-o mașină de spălat vase.
- Folosiți o perie moale pentru a elimina firimiturile de cafea.

SPECIFICAȚII:

Alimentare: 220-240V ~ 50 / 60Hz

Putere maximă: 250W



Deșeurile de echipamente electrice și electronice sunt o categorie specială de deșuri, colectarea, depozitarea, transportul, tratarea și reciclarea sunt importante, deoarece pot evita poluarea mediului și sunt dăunătoare pentru sănătate. Depunerea deșeurilor de echipamente electrice și electronice către centrele speciale de colectare face ca deșeurile să fie reciclate în mod corespunzător și protejând mediul înconjurător. Nu uita! Fiecare aparat electric care ajunge la groapa de gunoi, câmpul, poluează mediul!

Importator și distribuitor:

SC VITACOM ELECTRONICS SRL

CIF: RO 214527

Tel. 0264-438401 *

sales@vitacom.ro. www.vitacom.ro